

Designing Desirable Public Open Space - Process Support 塑造令人嚮往的公共空間 - 過程支援

Yes, Bring Me Along?
收到，帶埋我？



Vol. 3
第三冊



POSSible!

Sponsor: Create Hong Kong of the Government of the Hong Kong Special Administrative Region
本項目由香港特別行政區政府「創意香港」贊助

POSSible! Design Guide
空間大可能！設計指南

ORGANISER
主辦單位



SPONSOR
贊助單位



SUPPORTING ORGANISATIONS
支持機構



DESIGN THINKING ADVISOR
設計思維顧問



IMPLEMENTATION AND DESIGN GUIDE
CONSULTANTS

執行顧問及設計指南顧問



COLLABORATION PARTNERS
協作夥伴



BRANDING AND DESIGN THINKING TOOLKIT DESIGNER
形象及設計思維工具包設計師



WEBSITE DESIGNER
網站設計師



DESIGN GUIDE ILLUSTRATOR
設計指南插畫師



For more information and online interaction, please visit:
欲了解更多資訊及查閱網頁版，請瀏覽：
<https://designguide.pos-sible.hk>

CONTENT 目錄

1	Your POSSible! Companion 屬於你的行動手冊	1.1	Resource Overview 資源概覽	005
2	Workstage Roadmaps 工作階段路線圖	2.1	Planning Roadmap 計劃階段路線圖	007
		2.2	Action Roadmap 行動階段路線圖	008
		2.3	Evaluation Roadmap 評估階段路線圖	009
3	Resources 資源	3.1	Design Objective Cards 設計目標提示卡	011
		3.2	"What's in Your Mind?" Notesheet 創新想法筆記	012
		3.3	Assessment Formula Worksheets 評估表格設計工作紙	013

Your POSSIBLE! Companion

屬於你的「空間大可能！」行動手冊

RESOURCE OVERVIEW

資源概覽

Good Design-Led Workflow 優秀設計工作流程	I would like to 我想	Resource 資源	Purpose 作用
<p>PLANNING PHASE</p> <p>Planning Phase refers to the project stage where a project's brief and feasibility are formulated.</p> <p>計劃階段</p> <p>確立項目概要及計劃的可行性。</p>	<p>Formulate a Project Brief</p> <p>建立項目簡述。</p>	<p>PLANNING ROADMAP</p> <p>計劃階段路線圖</p>	<ul style="list-style-type: none"> To allow easy navigation between the Design Guide and Design Thinking Toolkit. To facilitate the use of the Design Guide and Design Thinking Toolkit in formulating project brief for POS project. 協助你使用「設計指南」和「設計思維工具包」的有關部分。 列出使用「設計指南」和「設計思維工具包」與團隊建立項目簡述的步驟，協助你與團隊一同建立項目簡述。
<p>ACTION PHASE</p> <p>Action Phase is an important component in a project where design and construction are executed. It is also a stage where stakeholder relationships are built, and their ideas are incorporated into the design process.</p> <p>行動階段</p> <p>行動階段的重要一環是設計及工程的實施，持份者的關係在此時建立，同時，他們的意念亦會融入設計過程。</p>	<p>Get inspired and innovate with the team</p> <p>取得靈感，與團隊一同創新</p>	<p>ACTION ROADMAP</p> <p>行動階段路線圖</p>	<ul style="list-style-type: none"> To allow easy navigation between the Design Guide and Design Thinking Toolkit. To facilitate the use of the Design Guide and Design Thinking Toolkit in innovating with team. 協助你使用「設計指南」和「設計思維工具包」的有關部分。 列出使用「設計指南」和「設計思維工具包」與團隊一同創新的步驟，協助你與團隊一同創新。
<p>EVALUATION PHASE</p> <p>Evaluation Phase happens postoccupation, when users and management teams have moved in or taken over the project.</p> <p>評估階段</p> <p>使用者及管理小組入駐場地或已接手項目，評估階段便開始。</p>	<p>Review POS design and expand knowledge</p> <p>評估公共空間設計，增廣見聞</p>	<p>EVALUATION ROADMAP</p> <p>評估階段路線圖</p>	<ul style="list-style-type: none"> To facilitate you and your team in sketching out initial ideas on hardware, software, orgware and beyond upon reading brief and the Design Guide. 協助你和你的團隊在閱讀項目簡述和「設計指南」時寫下關於硬件、軟件、組織軟件以及設計以外的初步想法。
<p>ASSESSMENT PACKAGE</p> <p>評估工具包</p>		<p>"WHAT'S IN YOUR MIND?" NOTESHEET</p> <p>創新想法筆記</p>	<ul style="list-style-type: none"> To allow easy navigation between the Design Guide and Design Thinking Toolkit. To facilitate the use of the Design Guide and Design Thinking Toolkit in innovating with team. 協助你使用「設計指南」和「設計思維工具包」的有關部分。 列出使用「設計指南」和「設計思維工具包」與團隊一同評估公共空間的步驟，推動優秀公共空間設計。



Download the digital version here.
請在此下載電子版。

Workstage Roadmaps

PLANNING ROADMAP

計劃階段路線圖



≥A4

Steps
步驟

	Related Design Guide Content 「設計指南」相關內容	Related Design Thinking Toolkit Content 「設計思維工具包」相關內容
1	Understand Good Design-led Values 了解優秀設計價值	Value Cards 價值卡
2	Know Your Site and Users 認識你的場地及用家	POS Action Combo A 公共空間行動組合 A
3	Cluster Findings 整合調查結果	Value Cards 價值卡
4	Prioritise Values 選取最適合的價值	Value Cards 價值卡 POS Action Combo D 公共空間行動組合 D
5	Write Your Design Objectives 寫下設計目標	Value Cards 價值卡 POS Action Combo D 公共空間行動組合 D
6	Identify Scope of Work 定立工作範圍	POS Action Combo D 公共空間行動組合 D

Where's Our Site? 場地

Refer to Step 2.
請參閱步驟二。

Who're on Our Radar? 用家及持份者

Refer to Step 2.
請參閱步驟二。

What Do We Value? 最適合的優秀設計價值

Refer to Step 4.
請參閱步驟四。

Design Objectives 設計目標

Refer to Step 5.
請參閱步驟五。

ACTION ROADMAP

行動階段路線圖



≥A4

Steps
步驟

	Related Design Guide Content 「設計指南」相關內容	Related Design Thinking Toolkit Content 「設計思維工具箱」相關內容
1	Understand Good Design-led Values 了解優秀設計價值	Value Cards 價值卡
2	Know Your Site and Users 認識你的場地及用戶	POS Action Combo A 公共空間行動組合 A
3	Cluster Findings 整合調查結果	Value Cards 價值卡
4	Define Problem and Select Goals 問題定義及瞄準目標	Value Cards 價值卡 POS Action Combos A & D 公共空間行動組合 A & D
5	Get Inspired 獲取靈感	Vol. 2 Ch. 3 第二冊第3章 "What's in Your Mind?" Notesheet 創想法筆記
6	Ideate, Prototype, and Validate 創意思動腦、原型製作及反覆驗證	Value Cards 價值卡 POS Action Combo B 公共空間行動組合 B

Where's Our Site? 場地

Refer to Step 2.
請參閱步驟二。

Who're on Our Radar? 用家及持分者

Refer to Step 2.
請參閱步驟二。

Opportunities 機會

Refer to Step 4.
請參閱步驟四。

Goals 目標

EVALUATION ROADMAP

評估階段路線圖



≥A4

Steps
步驟

Steps 步驟	Related Design Guide Content 「設計指南」相關內容	Related Design Thinking Toolkit Content 「設計思維工具箱」相關內容
1 Know Your Site and Users 認識你的場地及用家		POS Action Combo A 公共空間行動組合 A
2 Set Your Scope of Evaluation 定立評估範圍	Vol. 1 Ch. 6.3 第一冊第6.3章	Value Cards 價值卡
3 Identify Parameters and Criteria 確立評估標準	Vol. 2 Ch. 2.2 第二冊第2.2章 Vol. 2 Ch. 3 第二冊第3章	
4 Tailor Your Assessment Formula 設計評估表格	Vol. 2 Ch. 3 第二冊第3章	
5 Audit Your POS 評估你的公共空間	Assessment Package 評估表格設計工作紙	POS Action Combo C 公共空間行動組合 C
6 Expand Knowledge and Prepare for the Next 增廣見聞及準備就緒		POS Action Combos C, D & E 公共空間行動組合 C, D & E

Where's Our Site? 場地

Refer to Step 1.
請參閱步驟一。

Scope of Evaluation 評估範圍

Refer to Step 2.
請參閱步驟二。

Way Forward 下一步

Refer to Step 6.
請參閱步驟六。

Resources

DESIGN OBJECTIVE CARDS

設計目標提示卡



This set of cards is applicable to "Planning Roadmap Step 5 - Write Your Design Objectives". It can facilitate you and your team in writing design objectives for team discussions.

這套提示卡適用於「計劃階段路線圖的第五步 - 訂立設計目標」。提示卡能夠協助你和你的團隊寫下設計目標再作進一步討論。

TO OPTIMISE / BALANCE

優化 / 平衡

TO FOSTER / PRESERVE

促進 / 保留

TO UTILISE / UPGRADE

利用 / 提升

TO INTEGRATE / PROMOTE

整合 / 推動

TO CREATE / ENRICH

創造 / 豐富

**TO ACCOMMODATE THE
NEED OF ()**

滿足 () 的需要

3.2 "What's in Your Mind?" Notesheet | 創新想法筆記

WHAT'S IN YOUR MIND?



NOTESHEET

創新想法筆記

This set of notesheets is applicable to "Action Roadmap Step 5 - What's In Your Mind?". It can facilitate you and your team in sketching out initial ideas on hardware, software, orgware, and beyond upon reading brief and Design Guide.

這套工作紙適用於「行動階段路線圖的第五步 - 創新想法」。工作紙能夠協助你和你的團隊在閱讀項目簡述和設計指南時寫下關於硬件、軟件、組織軟件以及設計以外的初步想法。

HARDWARE
硬件

SOFTWARE
軟件

ORGWARE
組織過程

BEYOND DESIGN
設計以外

ASSESSMENT FORMULA WORKSHEETS

評估表格設計工作紙



This set of worksheets is applicable to “Evaluation Roadmap Step 5 - Assessment Formula”. It can facilitate you and your team in auditing a POS with the use of Design Guide and Design Thinking Toolkit, and capitalising good practices learnt from evaluating a POS.

這套工作紙適用於「評估階段路線圖的第五步 - 評估表格」。工作紙能協助你和你的團隊使用設計指南和設計思維工具包評估公共空間及透過評估公共空間學習優秀公共空間案例。

How to make your assessment formula?

1. Set your scope of evaluation and identify criteria.
2. Take a look of the Assessment Tool Templates and select those that best fit your evaluation.
3. Cut and paste them to here.

如何設計你的評估表格？

1. 定立評估範圍並確立標準。
2. 一覽並選擇最適合的評估工具。
3. 剪貼到此處並拼湊出你的評估表格。

Any good practices?
把優秀公共空間設計記錄下來

Criteria 標準**Yes****No**

The POS is accessible, welcoming and inviting.

是**否****Criteria 標準****Yes****No**

這是一個易達、合宜而且受歡迎的公共空間。

是**否****Criteria 標準****Yes****No****是****否****Criteria 標準****Yes****No****是****否****Criteria 標準****Yes****No****是****否****Criteria 標準****Yes****No****是****否****Criteria 標準****Yes****No****是****否****Criteria 標準****Yes****No****是****否**

Criteria 標準

Accessibility

Rating 評分



Criteria 標準

通達性

Rating 評分



Criteria 標準

Rating 評分



Criteria 標準

Rating 評分



Criteria 標準

Rating 評分



Criteria 標準

Rating 評分



Criteria 標準

Rating 評分



Criteria 標準

Rating 評分



Criteria 標準

**Item & Count
元件及數量**

Accessibility
通達性

Entrance ##

出入口 ##

Criteria 標準

**Item & Count
元件及數量**

Criteria 標準

**Item & Count
元件及數量**

Criteria 標準

**Item & Count
元件及數量**

Criteria 標準

**Item & Count
元件及數量**

Criteria 標準

**Item & Count
元件及數量**

Criteria 標準

**Item & Count
元件及數量**

Criteria 標準

**Item & Count
元件及數量**

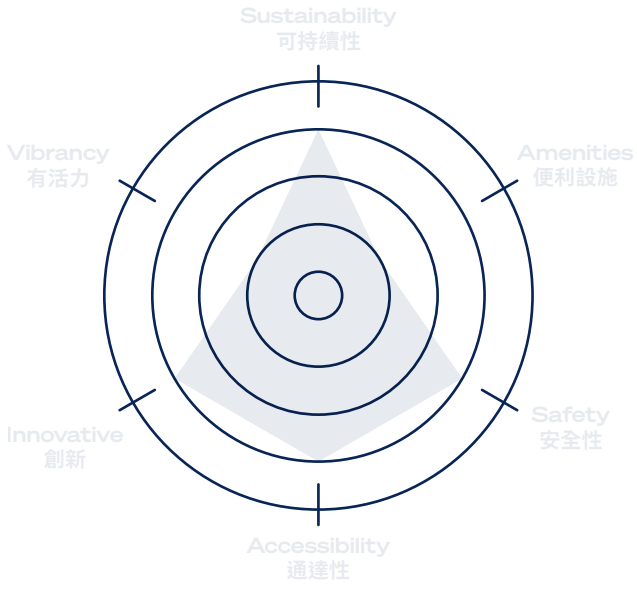
Criteria 標準

**Item & Count
元件及數量**

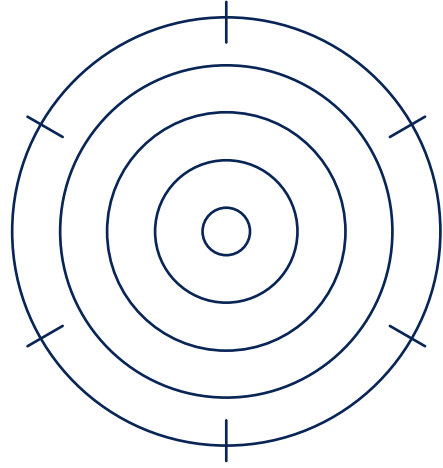
Criteria 標準

**Item & Count
元件及數量**

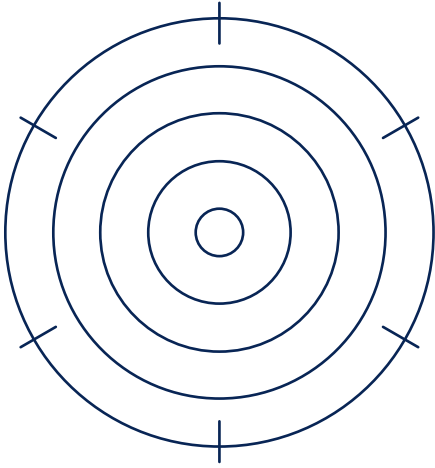
Performance 表現



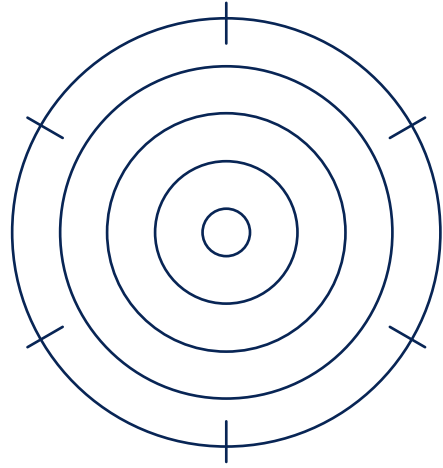
Performance 表現



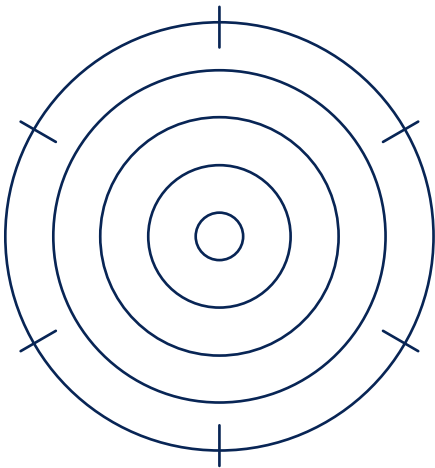
Performance 表現



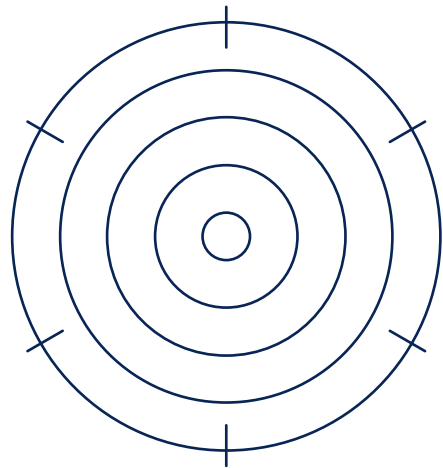
Performance 表現



Performance 表現



Performance 表現



Copyright 版權：

Architectural Services Department,

The Government of the Hong Kong Special Administrative Region

香港特別行政區政府建築署

